



## Estados Financieros 2023

	Nota	A 31 de diciembre 2023	A 31 de diciembre 2022
<b>ACTIVOS</b>			
<b>EFFECTIVO Y EQUIVALENTES DE EFFECTIVO</b>	7	\$ 134,950	180,538
<b>ACTIVOS FINANCIEROS DE INVERSIÓN</b>			
Inversiones negociables a título de deuda		-	7,988
Inversiones al vencimiento a título de deuda		95,162	104,979
Inversiones disponibles para la venta a título de deuda		537,428	436,756
Inversiones disponibles para la venta instrumentos de patrimonio		4,689	4,150
<b>Total activos financieros de inversión</b>	8	<b>637,279</b>	<b>553,873</b>
<b>ACTIVOS FINANCIEROS A VALOR RAZONABLE</b>			
Instrumentos derivados		-	11,784
<b>CARTERA DE CRÉDITO, INTERESES Y COMISIONES, NETO</b>			
Consumo		1,345,171	1,647,317
Comercial		581,135	663,672
Leasing financiero		2	281
<b>Total cartera de crédito, intereses y comisiones bruta</b>		<b>1,926,308</b>	<b>2,311,270</b>
Deterioro de cartera		(144,160)	(267,957)
<b>Total cartera de créditos, intereses y comisiones neto</b>	9	<b>1,782,148</b>	<b>2,043,313</b>
<b>CUENTAS POR COBRAR OTRAS, NETO</b>			
Otras cuentas por cobrar		19,761	41,287
Deterioro y provisión de otras cuentas por cobrar		(3,700)	(6,393)
<b>Total cuentas por cobrar otras, neto</b>	10	<b>16,061</b>	<b>34,894</b>
<b>Anticipos de impuestos nacionales</b>		<b>37,276</b>	<b>47,297</b>
<b>Activos no corrientes mantenidos para la venta</b>	11	<b>139</b>	<b>290</b>
<b>ACTIVOS TANGIBLES, NETO</b>			
Propiedades y equipo, neto	12	84,815	96,787
Propiedades y equipo, por derecho de uso, neto	13	372	646
<b>Total activos tangibles, neto</b>		<b>85,187</b>	<b>97,433</b>
<b>ACTIVOS INTANGIBLES, NETO</b>			
Activos intangibles, neto		35,766	26,180
<b>Total activos intangibles, neto</b>	14	<b>35,766</b>	<b>26,180</b>
Activos por impuestos diferidos	15	10,796	15,783
<b>OTROS ACTIVOS</b>	14	16,236	4,430
<b>TOTAL ACTIVOS</b>		<b>\$ 2,755,838</b>	<b>3,015,815</b>

Las notas 1 a 35 son parte integral de los estados financieros.

  
Oscar Enrique Rodríguez Acosta  
Representante Legal


  
Marlon Zambrano Rivera  
Contador Público  
Tarjeta Profesional No. 51635-T


  
Catherine Celis Hernández  
Revisor Fiscal  
Tarjeta Profesional No. 151787 -T  
Designada por PWC Contadores y Auditores S. A. S.  
(Ver mi informe adjunto)


**BANCO PICHINCHA S.A.**  
**ESTADOS DE SITUACIÓN FINANCIERA**  
**Al 31 de diciembre de 2023 y 2022**  
(Expresado en millones de pesos colombianos)

	Nota	A 31 de diciembre 2023	A 31 de diciembre 2022
<b>PASIVOS</b>			
<b>PASIVOS FINANCIEROS A VALOR RAZONABLE</b>			
Instrumentos derivados		2,495	2,154
<b>PASIVOS FINANCIEROS A COSTO AMORTIZADO</b>			
Depósitos de clientes	16	\$ 1,726,003	1,831,178
Obligaciones financieras	17	547,296	712,919
Obligaciones con entidades de redescuento	17	50,052	101,227
<b>Total pasivos financieros</b>		<b>2,323,351</b>	<b>2,645,324</b>
<b>PASIVOS POR ARRENDAMIENTO</b>	18	<b>426</b>	<b>482</b>
<b>BENEFICIOS A EMPLEADOS</b>	19	<b>3,723</b>	<b>4,552</b>
<b>INGRESOS ANTICIPADOS</b>		<b>774</b>	<b>763</b>
<b>PROVISIONES</b>			
Otras provisiones	20	12,931	12,098
<b>OTROS PASIVOS NO FINANCIEROS</b>			
<b>TOTAL PASIVOS</b>	21	<b>\$ 2,454,615</b>	<b>2,739,649</b>
<b>PATRIMONIO DE LOS ACCIONISTAS</b>			
Capital suscrito y pagado		\$ 222,111	62,559
Anticipos incrementos de capital		59,993	80,000
Reservas		116,259	116,259
Prima en colocación de acciones		174,577	174,577
Otro resultado integral		7,052	(11,578)
Adopción por primera vez		14,628	15,346
Resultados de ejercicios anteriores		(160,279)	52
Resultado del periodo		(133,118)	(161,049)
<b>TOTAL PATRIMONIO</b>	22	<b>\$ 301,223</b>	<b>276,166</b>
<b>TOTAL PASIVO Y PATRIMONIO</b>		<b>\$ 2,755,838</b>	<b>3,015,815</b>

Las notas 1 a 35 son parte integral de los estados financieros.

  
Oscar Enrique Rodríguez Acosta  
Representante Legal


  
Marlon Zamblano Rivera  
Contador Público  
Tarjeta Profesional No. 51635-T

  
Catherine Celis Hernández  
Revisor Fiscal  
Tarjeta Profesional No. 151787 -T  
Designado por PWC Contadores y Auditores S. A. S.  
(Ver mi informe adjunto)

Por los años terminados al 31 de diciembre de	Nota	2023	2022
<b>Ingreso por intereses y valoración</b>			
Intereses sobre cartera de créditos	25	\$ 305,752	294,994
Utilidad y cambios netos en el valor razonable de activos financieros de deuda-neto		58,861	32,771
Otros intereses - neto		(25,839)	(10,649)
<b>Total ingreso por intereses y valoración</b>		<b>338,774</b>	<b>317,116</b>
<b>Gastos por intereses y valoración</b>			
Certificados de depósito a término		(167,619)	(94,537)
Depósitos de ahorro		(30,998)	(31,204)
Intereses obligaciones financieras y otros		(86,740)	(36,312)
Intereses pasivo por arrendamiento		(134)	(84)
<b>Total gasto por intereses y valoración</b>	26	<b>(285,491)</b>	<b>(162,137)</b>
<b>Ingresos neto de intereses y valoración</b>		<b>53,283</b>	<b>154,979</b>
<b>Deterioro</b>			
Deterioro cartera de créditos	9	(223,290)	(222,511)
Recuperación deterioro cartera de créditos	9	86,493	57,444
Deterioro otras cuentas por cobrar	10	(2,951)	(2,816)
Deterioro activos no corrientes mantenidos para la venta	11	(94)	(565)
Recuperación Otras cuentas por cobrar, neto	10	1,700	119
<b>Total deterioro, neto de recuperaciones</b>		<b>(138,142)</b>	<b>(168,329)</b>
<b>Ingresos neto de intereses y valoración después de provisiones</b>		<b>(84,859)</b>	<b>(13,350)</b>
Ingresos por comisiones y honorarios	27	29,028	44,208
Gastos por comisiones y honorarios		(13,029)	(18,287)
<b>Ingreso neto por comisiones y honorarios</b>		<b>15,999</b>	<b>25,921</b>
<b>Otros ingresos</b>			
Ganancia neta sobre instrumentos financieros de patrimonio		239	159
Ganancia neta por diferencia en cambio		12,058	(23,071)
Otros		116,624	25,070
Recuperación de cartera castigada		4,799	14,807
Ganancia venta activos no corrientes mantenidos para la venta		397	714
<b>Total otros ingresos</b>	28	<b>134,117</b>	<b>17,679</b>
<b>Otros gastos</b>			
Gastos de personal	19	(62,158)	(74,514)
Gastos generales de administración	29	(74,685)	(67,532)
Gastos por depreciación		(2,706)	(2,920)
Gastos por amortización		(15,773)	(7,760)
Gastos por depreciación arrendamiento financiero		(2,220)	(2,803)
Pérdida en venta de activos no corriente mantenidos para la venta	30	(51,898)	(30,207)
Otros		(1)	-
<b>Total otros gastos</b>		<b>(209,441)</b>	<b>(185,736)</b>
<b>Resultado del periodo antes de impuestos a las ganancias</b>		<b>(144,184)</b>	<b>(155,486)</b>
Ingreso (gasto) por impuesto sobre la renta	15	11,066	(5,563)
<b>Resultado del periodo</b>		<b>(133,118)</b>	<b>(161,049)</b>
<b>Resultado del periodo neto por acción (en pesos colombianos)</b>		<b>(599.33)</b>	<b>(2,574.37)</b>

Las notas 1 a 35 son parte integral de los estados financieros.

  
 Oscar Enrique Rodríguez Acosta  
 Representante Legal


  
 Marlon Zambrano Rivera  
 Contador Público  
 Tarjeta Profesional No. 51635-T


  
 Catherine Celis Hernández  
 Revisor Fiscal  
 Tarjeta Profesional No. 151787 -T  
 Designado por PWC Contadores y Auditores S. A. S.  
 (Ver mi informe adjunto)


**BANCO PICHINCHA S.A.**  
**ESTADOS DE OTRO RESULTADO INTEGRAL**  
 Por los años terminados el 31 de diciembre de 2023 y 2022  
 (Cifras expresadas en millones de pesos colombianos)

	2023	2022
<b>RESULTADO DEL PERIODO</b>	<b>\$ (133,118)</b>	<b>\$ (161,049)</b>
<b>PARTIDAS QUE PUEDEN SER POSTERIORMENTE RECLASIFICADAS A RESULTADOS:</b>		
Inversiones Disponibles para la venta	41,739	(30,892)
Inversiones Disponibles para la venta (Impuesto diferido)	(16,581)	19,338
<b>PARTIDAS QUE NO SERAN RECLASIFICADAS A RESULTADOS</b>	<b>(6,527)</b>	<b>(923)</b>
<b>TOTAL OTRO RESULTADO INTEGRAL, NETO DE IMPUESTOS</b>	<b>18,631</b>	<b>(12,477)</b>
<b>RESULTADO INTEGRAL TOTAL DEL PERIODO</b>	<b>\$ (114,487)</b>	<b>\$ (173,526)</b>

Las notas 1 a 35 son parte integral de los estados financieros.

  
 Oscar Enrique Rodríguez Acosta  
 Representante Legal

  
 Marlon Zambrano Rivera  
 Contador Publico  
 Tarjeta Profesional No. 51635-T


  
 Catherine Celis Hernández  
 Revisor Fiscal  
 Tarjeta Profesional No. 151787 -T  
 Designado por PWC Contadores y Auditores S. A. S.  
 (Ver mi informe adjunto)




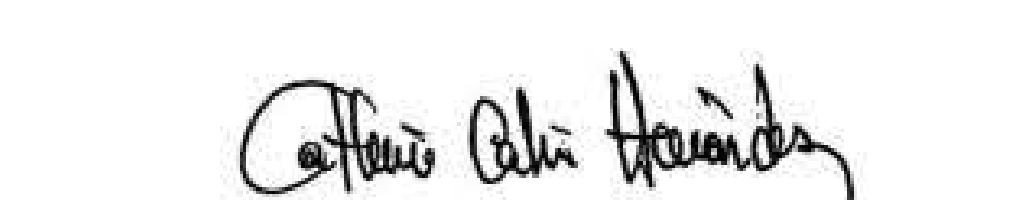
**BANCO PICHINCHA S.A.**  
**ESTADOS DE CAMBIOS EN EL PATRIMONIO**  
 Por los años terminados el 31 de diciembre de 2023 y 2022  
 (Expresado en millones de pesos colombianos)

	Nota	Capital suscrito y pagado	Anticipos incremento de Capital	Prima en colocación de acciones	Reserva Legal	Adopción por primera vez	Otro Resultado Integral - ORI	Resultado de ejercicios anteriores	Resultado del periodo	Total Patrimonio de los accionistas
<b>Saldo al 31 de diciembre de 2021</b>		\$ 62,559	-	\$ 174,577	\$ 126,562	\$ 15,346	\$ 898	\$ 114	\$ (10,367)	\$ 369,689
Traslado de utilidades a ejercicios anteriores		-	-	-	-	-	-	-	-	-
Anticipo incremento de capital		-	80,000	-	-	-	-	-	-	80,000
Revaluación de activos e Impuesto diferido		-	-	-	-	-	(923)	-	-	(923)
Ganancias no realizadas en inversiones		-	-	-	-	-	(11,554)	-	-	(11,554)
Absorción de pérdidas		-	-	-	(10,303)	-	-	(62)	10,367	2
Resultado del periodo		-	-	-	-	-	-	-	(161,049)	(161,049)
<b>Saldo al 31 de diciembre de 2022</b>	<b>23</b>	<b>62,559</b>	<b>80,000</b>	<b>174,577</b>	<b>116,259</b>	<b>15,346</b>	<b>(11,579)</b>	<b>52</b>	<b>(161,049)</b>	<b>276,165</b>
Traslado de utilidades a ejercicios anteriores		-	-	-	-	-	-	(161,049)	161,049	-
Anticipo incremento de capital		-	79,994	-	-	-	-	-	-	79,994
Revaluación de activos e Impuesto diferido		-	-	-	-	-	(6,527)	-	-	(6,527)
Ganancias no realizadas en inversiones		-	-	-	-	-	25,158	-	-	25,158
Capitalización		100,000	(100,000)	-	-	-	-	-	-	-
Capital por suscribir		59,552	-	-	-	-	-	-	-	59,552
Austes en la aplicación de NIIF por primera vez		-	-	-	-	(718)	-	718	-	-
Resultado del periodo		-	-	-	-	-	-	-	(133,118)	(133,118)
<b>Saldo al 31 de diciembre de 2023</b>	<b>23</b>	<b>222,111</b>	<b>59,994</b>	<b>174,577</b>	<b>116,259</b>	<b>14,628</b>	<b>7,051</b>	<b>(160,279)</b>	<b>(133,118)</b>	<b>301,223</b>

Las notas 1 a 35 son parte integral de los estados financieros.

  
 Oscar Enrique Rodríguez Acosta  
 Representante Legal

  
 Marlon Zambrano Rivera  
 Contador Público  
 Tarjeta Profesional No. 51635-T


  
 Catherine Celis Hernández  
 Revisor Fiscal  
 T.P. 151787 -T  
 Designada por PWC Contadores y Auditores S.A.S.  
 (Ver mi informe adjunto)


**BANCO PICHINCHA S.A.**  
**ESTADOS DE FLUJOS DE EFECTIVO**  
 Por los años terminados el 31 de diciembre de 2023 y 2022  
 (En millones de pesos colombianos)

	Nota	<u>2,023</u>	<u>2,022</u>
<b>FLUJOS DE EFECTIVO DE LAS ACTIVIDADES DE OPERACIÓN:</b>			
Resultado del ejercicio		(133,118)	(161,049)
Conciliación del resultado del ejercicio con el efectivo neto usado en las actividades de operación:			
Deterioro de cartera de créditos, operaciones de leasing financiero y otras cuentas por cobrar, neto	9 y 10	138,047	167,764
Deterioro de activos no corrientes mantenidos para la venta	11	94	565
Depreciaciones activos tangibles propiedades y equipo	12	2,706	2,919
Depreciación derechos de uso	13	2,220	2,803
Amortizaciones de intangibles	14	15,773	7,760
Intereses arrendamientos financieros		134	(84)
Valoración de derivados (neto)		18,638	(16,932)
Utilidad en valoración de inversiones, neta		(58,861)	(32,729)
Impuesto de renta	15	(11,066)	5,563
		<b>(25,433)</b>	<b>(23,420)</b>
Variación neta en activos y pasivos operacionales			
Disminución (Aumento) activos financieros de inversión		16,541	90,349
Disminución activos financieros por cartera de crédito		(177,579)	(273,254)
Intereses recibidos de cartera de crédito		301,946	287,274
(Aumento) Disminución otras cuentas por cobrar		17,583	(18,810)
Aumento activos por impuestos corriente		2,966	(18,626)
Disminución otros activos no financieros		(11,806)	414
Aumento de derivados		(6,513)	5,148
Aumento (disminución) depósitos de clientes - giros		134,129	(70,762)
Intereses pagados depósitos de clientes		(239,304)	(126,601)
Disminución otros pasivos no financieros		36,650	1,349
Intereses pagados sobre obligaciones financieras		(88,722)	(31,028)
Disminución por beneficios a empleados		(829)	(1,122)
Aumento (Disminución) provisiones		833	11,262
<b>Efectivo provisto por las actividades de operación</b>		<b>(39,538)</b>	<b>(167,827)</b>
<b>FLUJOS DE EFECTIVO DE LAS ACTIVIDADES DE INVERSIÓN:</b>			
Adquisición inversiones mantenidas hasta el vencimiento		651	(107,635)
Adquisición propiedades y equipo	12	9,266	(901)
Baja de propiedades y equipo		-	29
Producto de la venta activos no corrientes mantenidos para la venta		57	1,732
Adiciones de activos intangibles	14	(25,359)	(25,045)
<b>Efectivo neto (usado en) las actividades de inversión</b>		<b>(15,385)</b>	<b>(131,820)</b>
<b>FLUJOS DE EFECTIVO DE LAS ACTIVIDADES DE FINANCIACIÓN:</b>			
Pago de canon de arrendamiento financiero	18	(2,136)	(2,862)
(Pago) adquisición de obligaciones financieras		(128,076)	183,726
Capitalización		139,546	80,000
<b>Efectivo neto (usado en) las actividades de financiación</b>		<b>9,335</b>	<b>260,864</b>
<b>AUMENTO DEL EFECTIVO Y EQUIVALENTES DE EFECTIVO</b>		<b>(45,589)</b>	<b>(38,783)</b>
<b>EFECTIVO Y EQUIVALENTES DE EFECTIVO AL INICIO DEL PERÍODO</b>		<b>180,538</b>	<b>219,321</b>
<b>EFECTIVO Y EQUIVALENTES DE EFECTIVO AL FINAL DEL PERÍODO</b>		<b>134,949</b>	<b>180,538</b>

Las notas 1 a 35 son parte integral de los estados financieros.

  
 Oscar Enrique Rodríguez Acosta  
 Representante Legal

  
 Marlon Zambrano Rivera  
 Contador Público  
 Tarjeta Profesional No. 51635-T

  
 Catherine Celis Hernández  
 Revisor Fiscal  
 Tarjeta Profesional No. 151787 -T  
 Designado por PWC Contadores y Auditores S. A. S.  
 (Ver mi informe adjunto)